




ZOOM 웨비나 참가자용 가이드

- 
1. PC
 2. 모바일



ZOOM 웨비나 참가자용 가이드(PC)

ZOOM 웨비나 참가자용 메뉴얼

1 웨비나 접속하기



☰ 온라인 계절학교

☐ 1/13 (수) 강연 안내

날짜	시간	발표제목/발표자	LIVE
1/13(수)	14:00 ~ 14:30	개회식	
	14:30 ~ 18:30	견자성 재료 및 응용 권해웅(부경대, 성립첨단산업)	

☐ 1/14 (목) 강연 안내

날짜	시간	발표제목/발표자	LIVE
1/14(목)	09:00 ~ 14:00 (정식시간)	전류구동 스피너역학	
	12:00~13:00	이경진(KAIST), 유진열(DGIST), 이현우(POSTECH)	
	14:30 ~ 18:30	자기센서 기초 및 응용 손대익(한남대), 김철기(DGIST)	

☐ 1/15 (금) 강연 안내

날짜	시간	발표제목/발표자	LIVE
1/15(금)	09:00 ~ 14:00 (정식시간)	스핀응용 소자	
	12:00~13:00	정중윤(중남대), 민병철(KIST), 이기석(UNIST)	
	14:30 ~ 18:30	반도체 스피너트로닉스 구현철(KIST), 정준연(KIST)	
18:30 ~ 18:45	폐회식		

2

온라인 학술발표대회 입장을 위해 비밀번호를 입력해주세요.

Cancel OK

- 1 제6회 자성학 계절학교 홈페이지 메뉴에서 온라인 계절학교를 클릭합니다.
- 2 버튼 클릭 후 나타나는 비밀번호 입력 화면에 학회에서 제공한 비밀번호를 입력한 후 "OK" 버튼을 클릭합니다.
- 3 온라인 계절학교 화면에서는 일정 별로 안내가 되어있으며, 실시간 ZOOM 웨비나 참여를 위해 "Zoom"버튼을 클릭합니다.

ZOOM 웨비나 참가자용 메뉴얼

2 웨비나 등록하기

zoom

지원 한국어 ▾

시스템 대화상자가 표시되면 **Zoom Meetings 열기**를 클릭합니다..

1 Zoom 클라이언트가 설치되어 있으면 **회의 시작**(를) 실행하거나 2 **Zoom을 다운로드하여 실행**합니다.
애플리케이션을 다운로드하거나 실행할 수 없는 경우 브라우저에서 시작합니다.

Copyright ©2020 Zoom Video Communications, Inc. All rights reserved.
개인정보 보호정책 및 법적 정책

Zoom Meetings을(를) 여시겠습니까?

https://zoom.us에서 이 애플리케이션을 열려고 합니다.

3

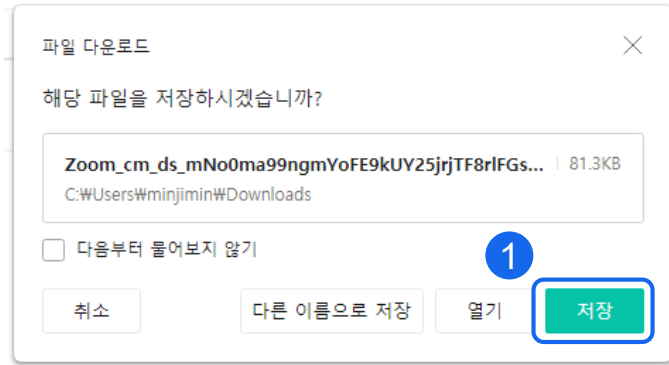
Zoom Meetings 열기

취소

- 1 ZOOM이 설치되어 있다면 “회의 시작”버튼을 클릭합니다.
- 2 설치가 되어있지 않다면 “ZOOM을 다운로드하여 실행”을 클릭하여 다운로드합니다.
- 3 “회의 시작” 버튼을 클릭하면 나오는 팝업화면으로 “ZOOM Meetings 열기” 버튼을 클릭합니다.

ZOOM 웨비나 참가자용 메뉴얼

3 ZOOM 프로그램 설치 (설치가 완료 된 상태라면 건너뛰어도 무방합니다)



- 1 2 설치가 되어있지 않아 “ZOOM을 다운로드하여 실행”을 클릭하여 프로그램을 설치합니다.

ZOOM 웨비나 참가자용 메뉴얼

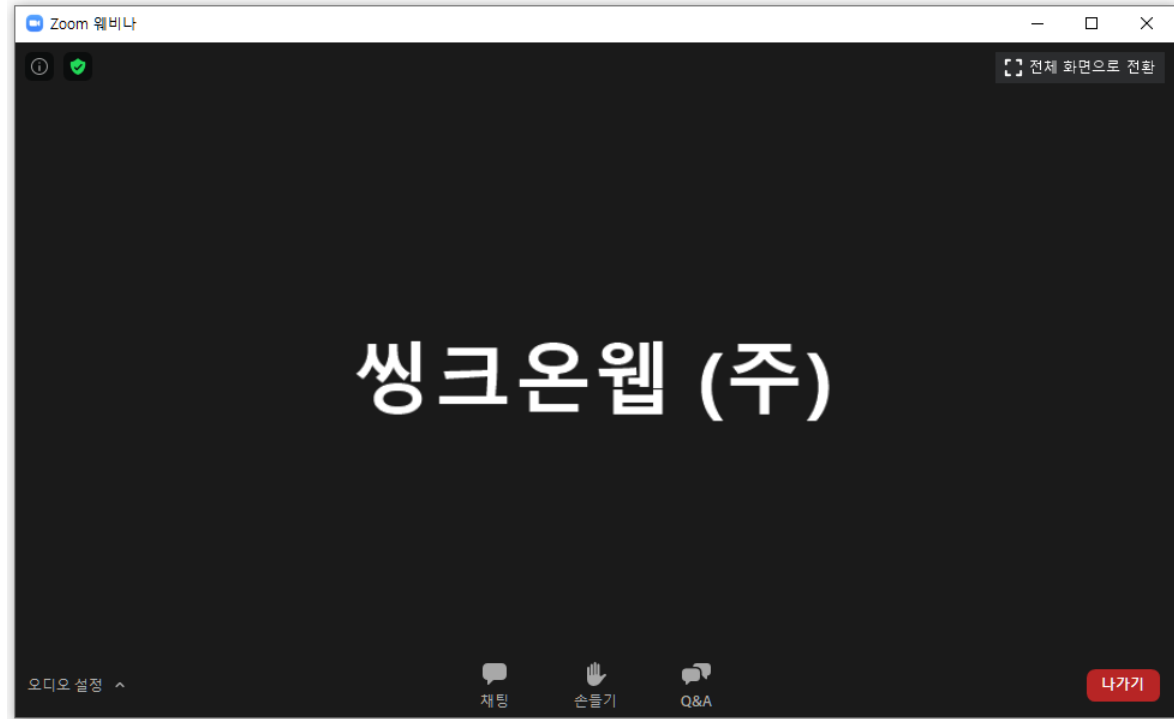
4 웨비나 입장

1 연결 중...

내 이메일 및 이름 입력

이후 회의에서 내 이름 기억

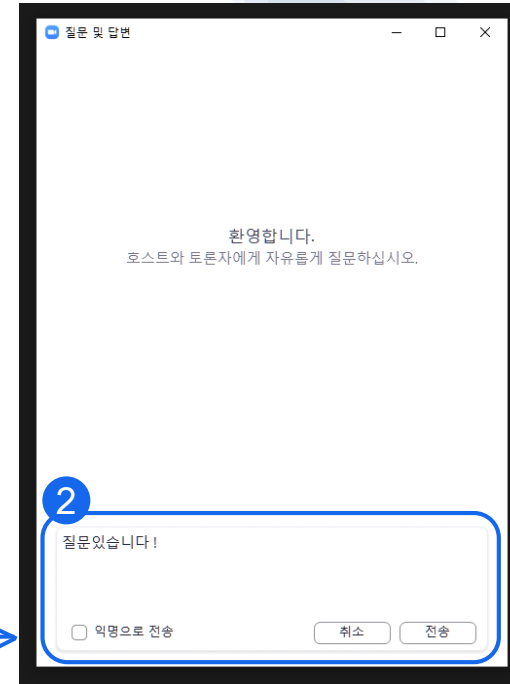
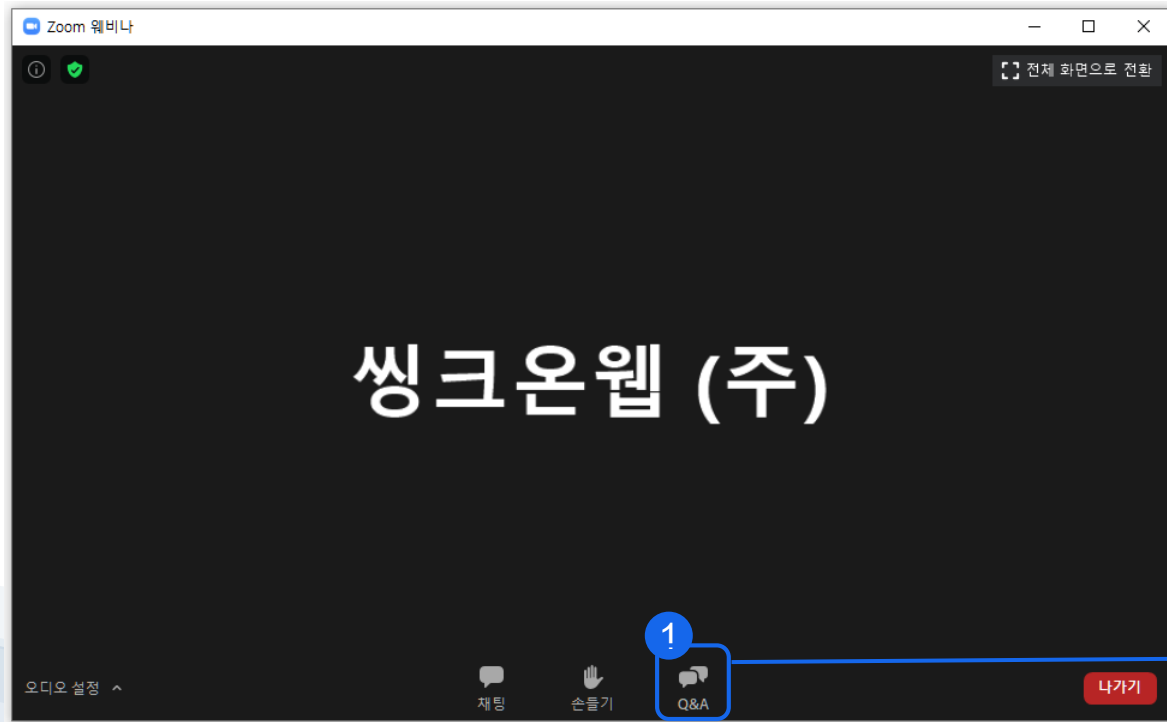
2



- 1 "회의 시작" 버튼을 클릭하면 나오는 팝업화면에서 "ZOOM Meetings 열기" 버튼을 클릭한 후 이메일 및 이름을 입력합니다.
- 2 이메일과 이름을 입력하였다면 "웨비나 참가" 버튼을 클릭합니다. 오른쪽에 보이는 화면은 웨비나 접속 초기화면(참가자)입니다.

ZOOM 웨비나 참가자용 메뉴얼

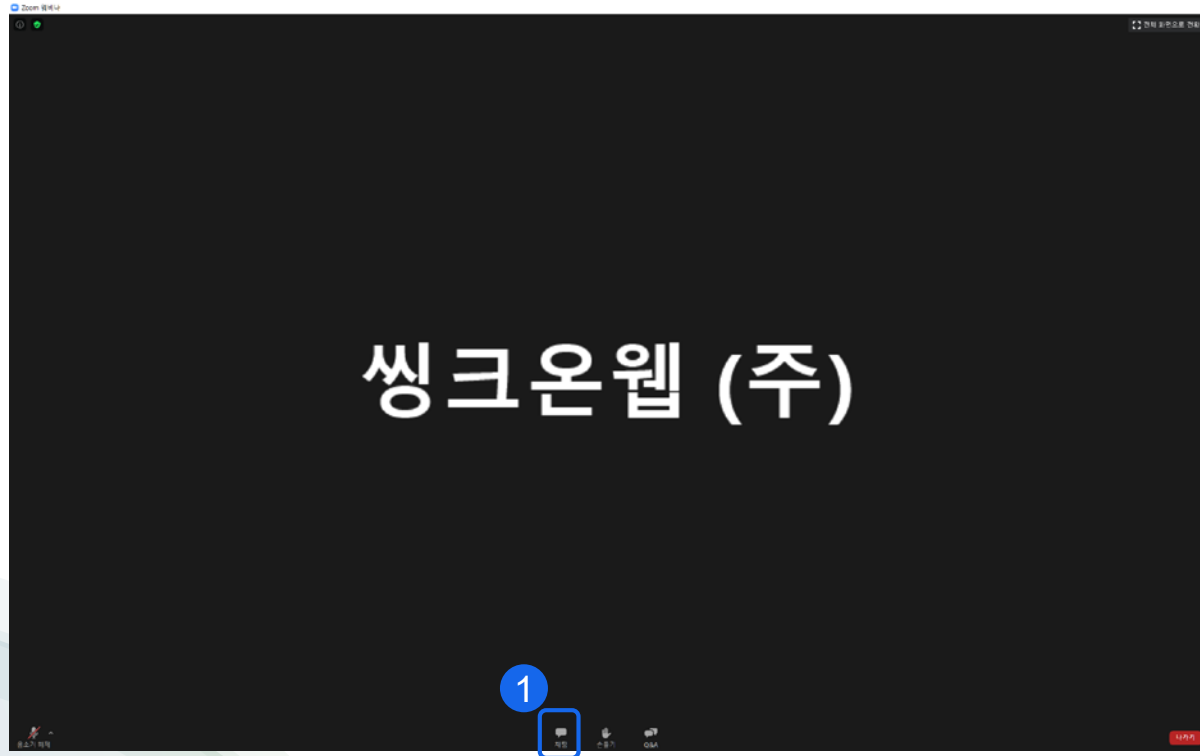
5 손들기 및 질문하기



- 1 질문이 있다면 "Q&A" 버튼을 클릭하여 질문을 입력합니다.
- 2 관리자는 해당 질문에 대하여 현장에서 대신 질문 드리거나 문제 상황일 경우 댓글로 안내를 제공합니다.

ZOOM 웨비나 참가자용 메뉴얼

6 문제 발생시 대처 방법 (채팅)



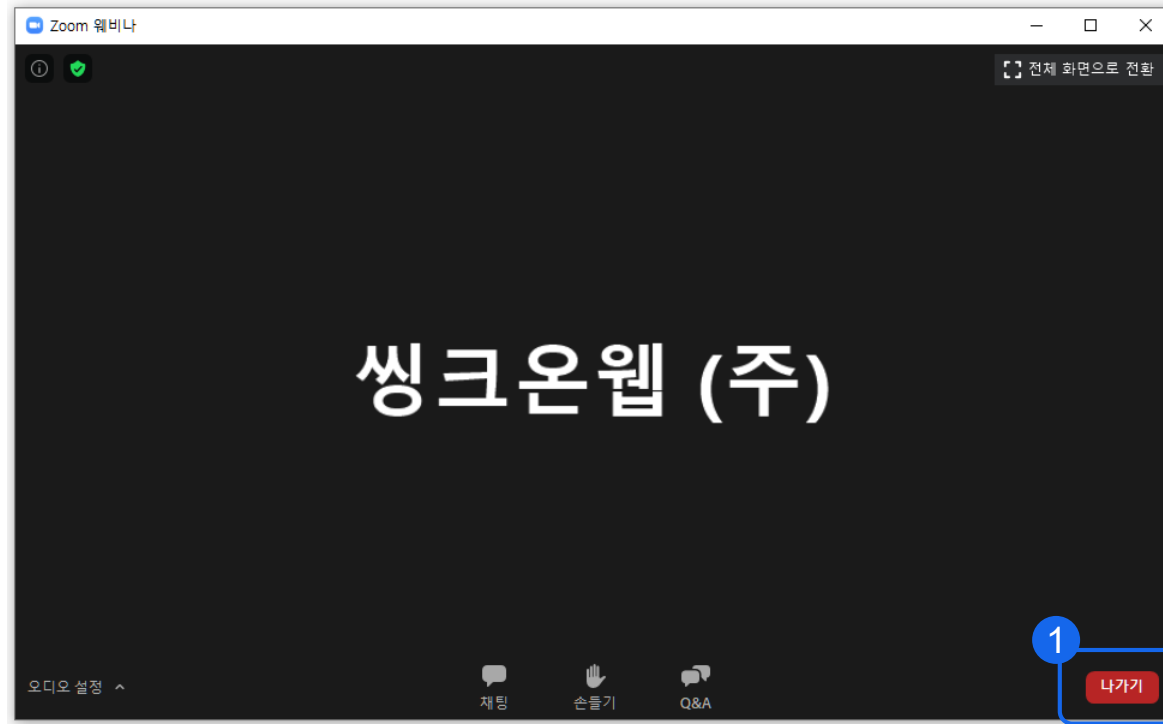
받는 사람: 모든 토론자 ▾

귀하의 텍스트는 토론자만 볼 수 있습니다

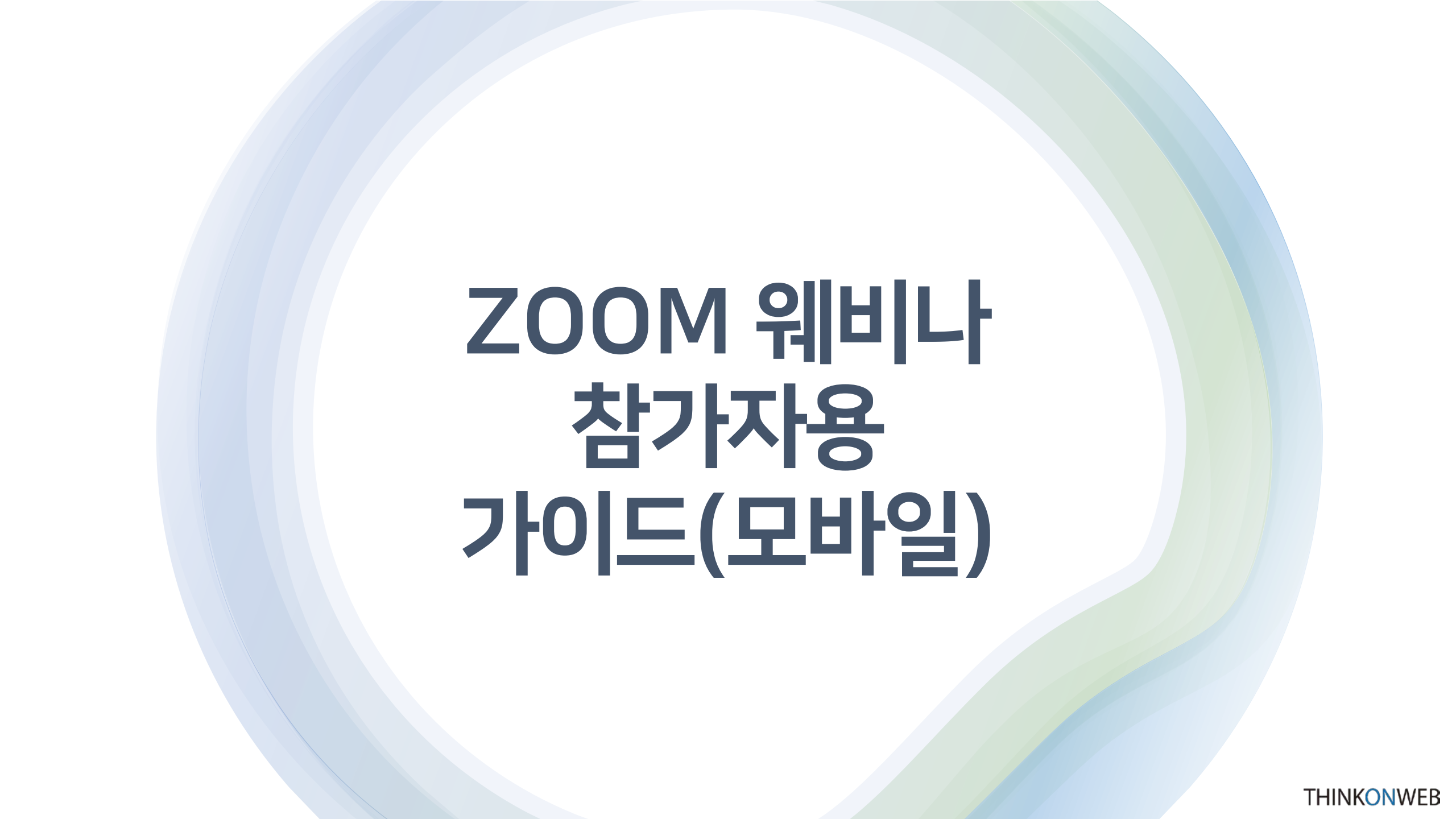
- 1 기타 문의사항이나 문제 발생시 채팅 버튼을 클릭하고 채팅을 입력합니다.
(받는 사람은 모든 발표자, 모든 발표자 및 참가자 둘 중 선택 가능합니다)

ZOOM 웨비나 참가자용 메뉴얼

7 웨비나 종료



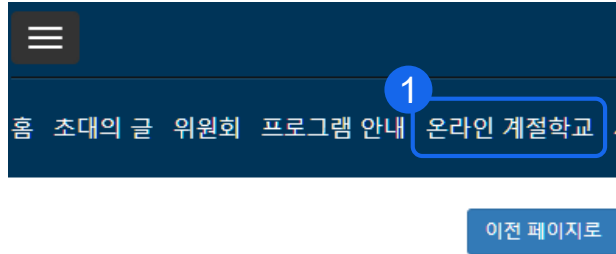
1 “나가기” 버튼을 클릭하여 웨비나를 종료할 수 있습니다.



**ZOOM 웨비나
참가자용
가이드(모바일)**

ZOOM 웨비나 참가자용 메뉴얼

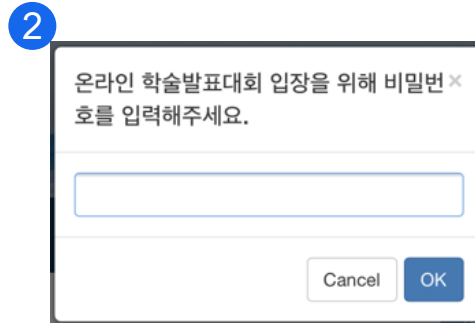
1 웨비나 접속하기



☰ 온라인 계절학교

☐ 1/13 (수) 강연 안내

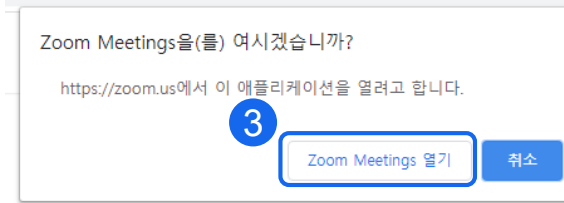
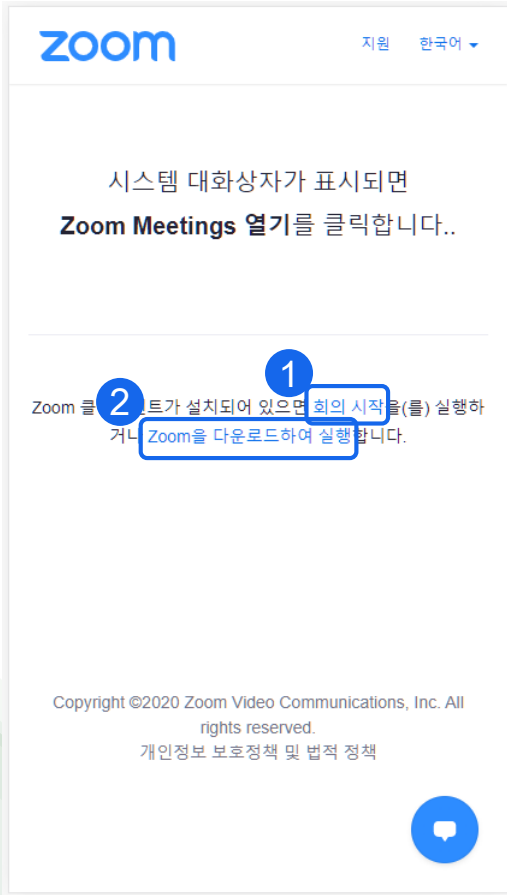
날짜	시간	발표제목/발표자	LIVE
	14:00		
	~	개회식	
	14:30		
1/13(수)	14:30	경자성 재료 및 응용	
	~	권해웅(부경대, 성림)	
	18:30	첨단산업)	



- 1 제6회 자성학 계절학교 홈페이지 메뉴에서 온라인 계절학교를 클릭합니다.
- 2 온라인 계절학교 버튼을 누르면 나타나는 비밀번호 입력 화면에 학회에서 제공한 비밀번호를 입력한 후 OK 버튼을 클릭합니다
- 3 온라인 계절학교 화면에서는 일정 별로 안내가 되어있으며, 실시간 ZOOM 웨비나 참여를 위해 Zoom버튼을 클릭합니다.

ZOOM 웨비나 참가자용 메뉴얼

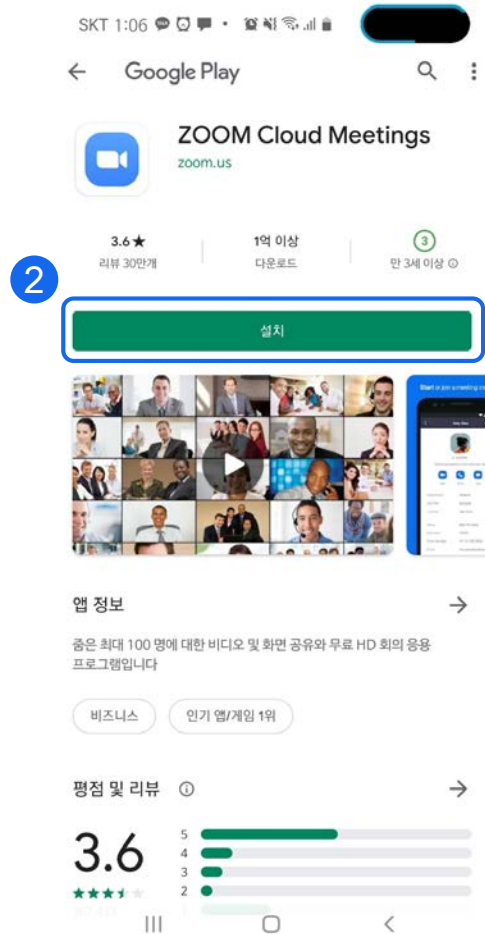
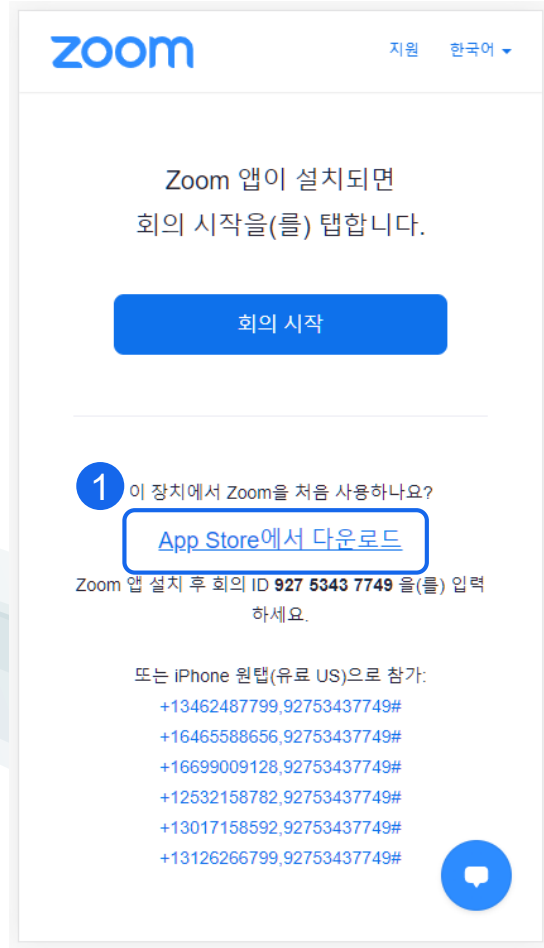
2 웨비나 등록하기



- 1** ZOOM이 설치되어 있다면 “회의 시작”버튼을 클릭합니다.
- 2** 설치가 되어있지 않다면 “ZOOM을 다운로드하여 실행”을 클릭하여 다운로드합니다.
- 3** “회의 시작” 버튼을 클릭하면 나오는 팝업화면으로 “ZOOM Meetings 열기” 버튼을 클릭합니다.

ZOOM 웨비나 참가자용 메뉴얼

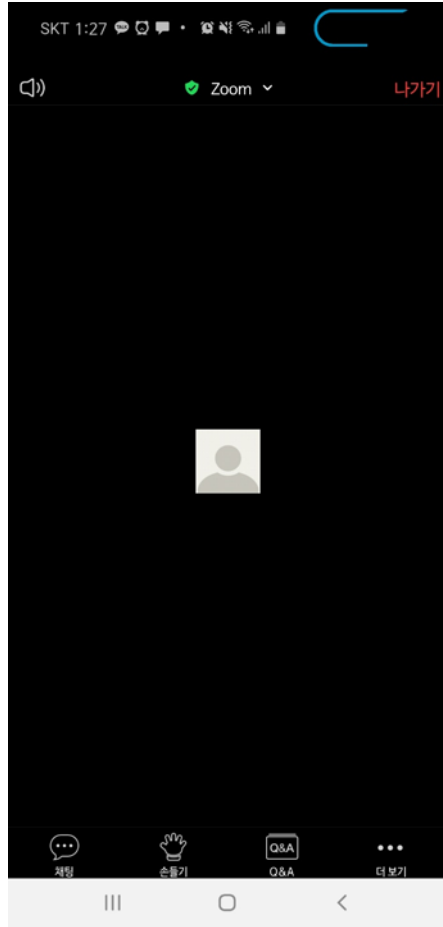
3 ZOOM 프로그램 설치 (설치가 완료 된 상태라면 건너뛰어도 무방합니다)



- 1
- 2 Appstore 또는 Play 마켓에서 ZOOM 어플리케이션을 다운로드 합니다.

ZOOM 웨비나 참가자용 메뉴얼

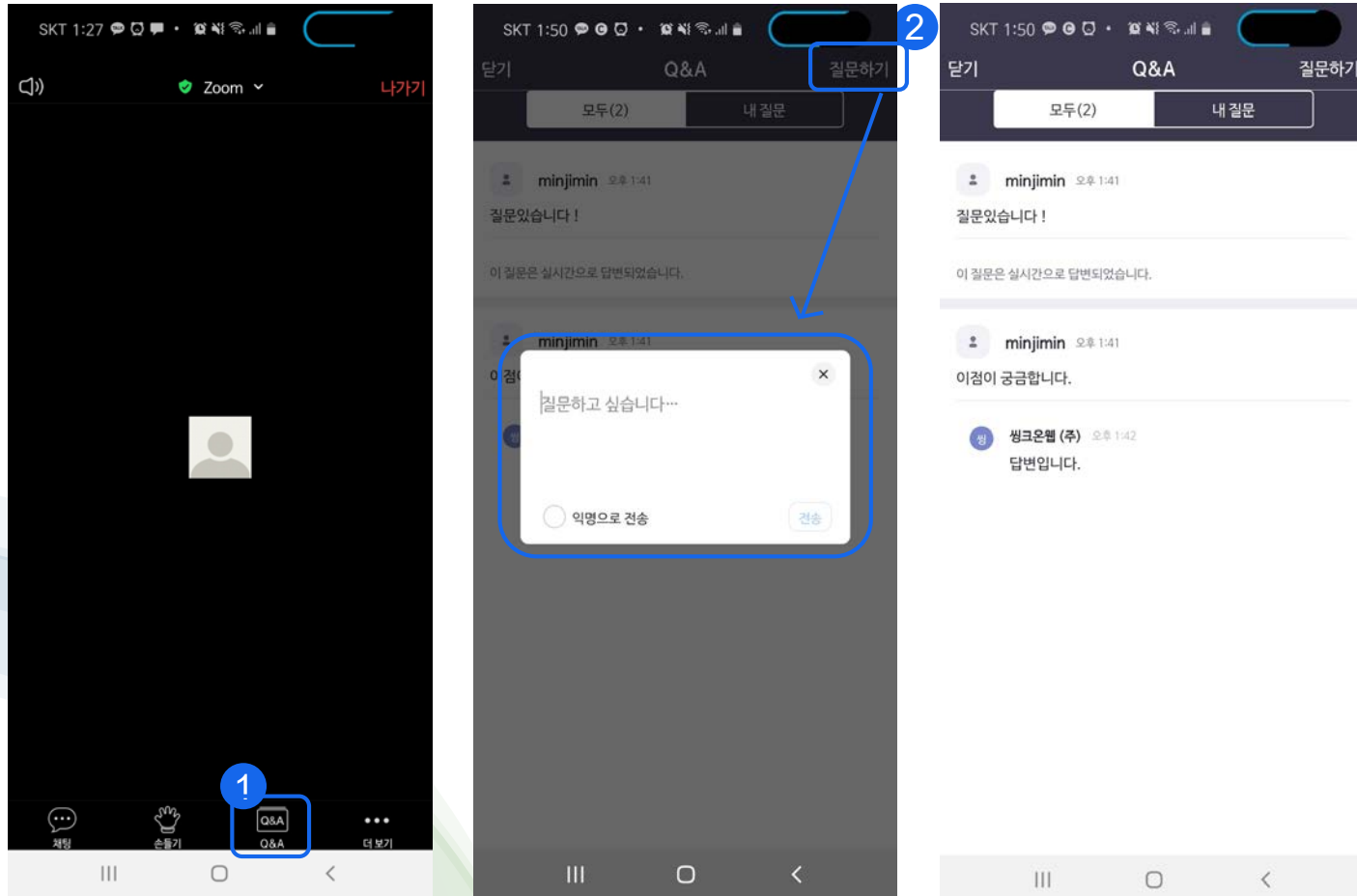
4 웨비나 입장



- 1 “회의 시작” 버튼을 클릭하면 나오는 팝업화면에서 “ZOOM Meetings 열기” 버튼을 클릭한 후 이메일 및 이름을 입력합니다.
- 2 이메일과 이름을 입력하였다면 “확인” 버튼을 클릭합니다. 오른쪽에 보이는 화면은 웨비나 접속 초기화면(참가자)입니다.

ZOOM 웨비나 참가자용 메뉴얼

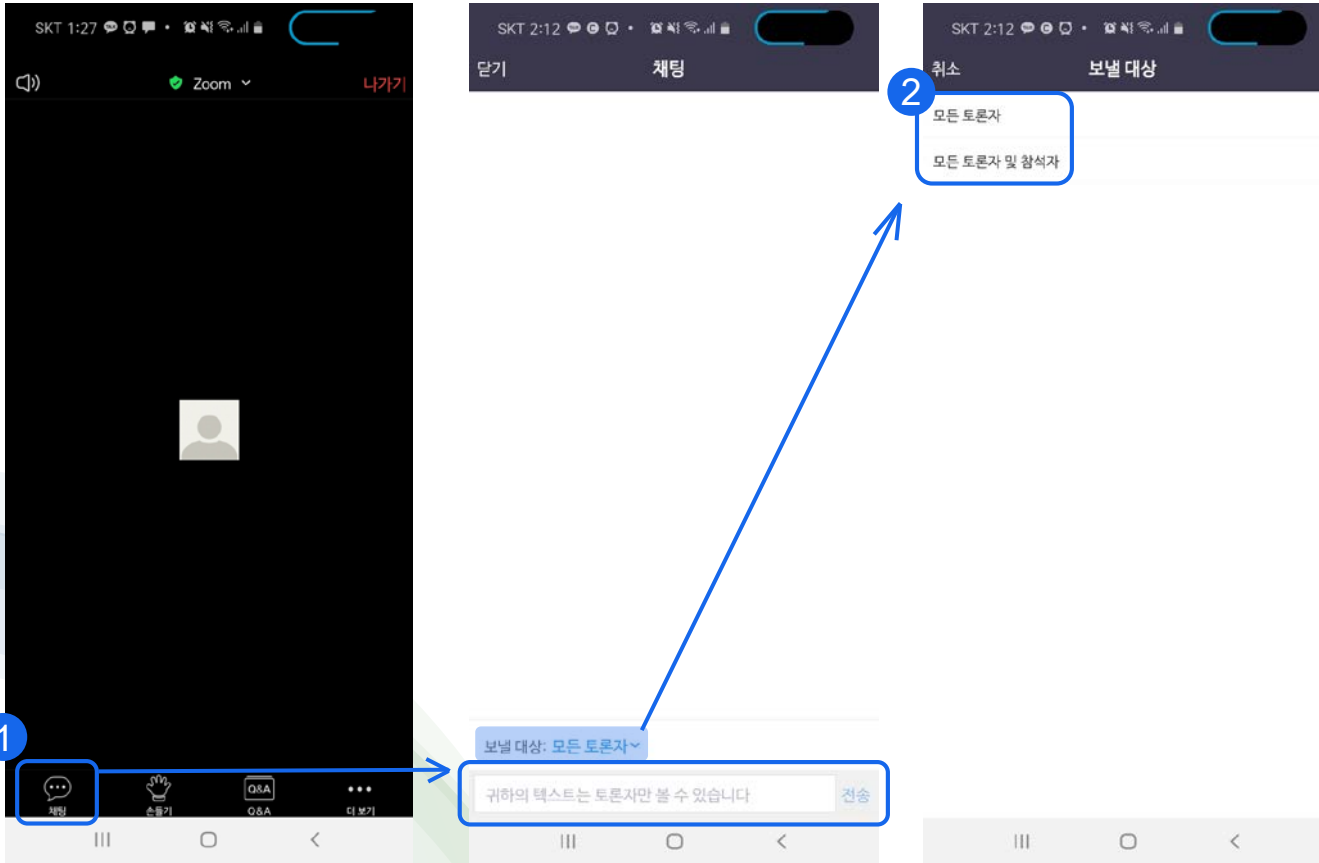
5 손들기 및 질문하기



- 1 질문이 있다면 "Q&A" 버튼을 클릭하여 질문을 입력합니다.
- 2 관리자는 해당 질문에 대하여 오프라인에서 호스트가 대신 질문을 해줄 수 있습니다.

ZOOM 웨비나 참가자용 메뉴얼

6 질문 및 문제 발생시(채팅)

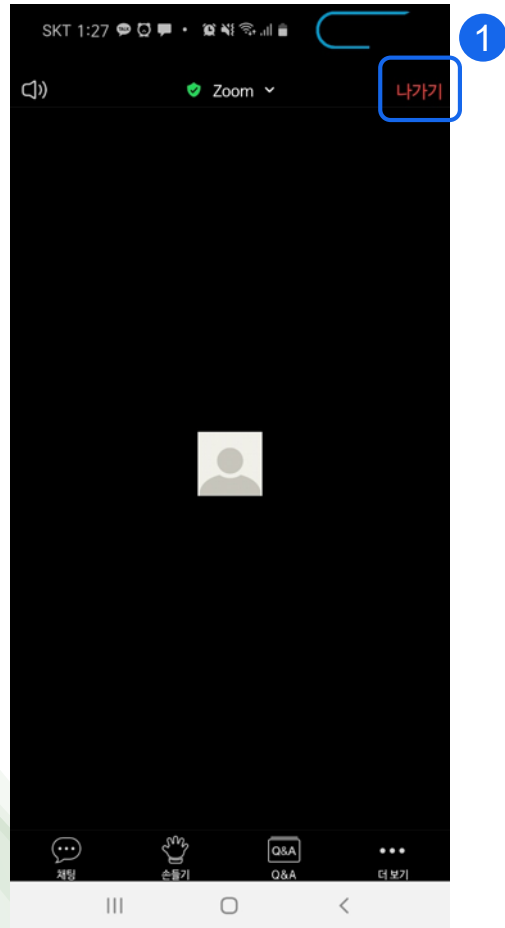


- 1 질문/문의사항이나 문제 발생시 채팅 버튼을 클릭하고 채팅을 입력합니다.
- 2 보낼 대상은 모든 발표자, 모든 발표자 및 참가자 둘 중 선택 가능합니다.

* 질문은 호스트가 현장에서 대신 질문해드리고, 발표자의 음성이 들리지 않는 경우나 영상에 문제가 있는 경우에 말씀해주시면 채팅으로 안내를 받을 수 있습니다.

ZOOM 웨비나 참가자용 메뉴얼

7 웨비나 종료



- 1 나가기 버튼을 클릭하여 웨비나를 종료할 수 있습니다.



HP : 041-556-8889 (싱크온웹)

Phone : 010-3303-8537 (정경석 담당자)



감사합니다